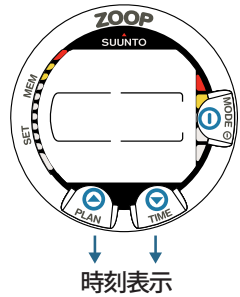


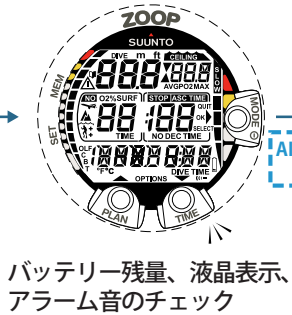
モードと操作方法



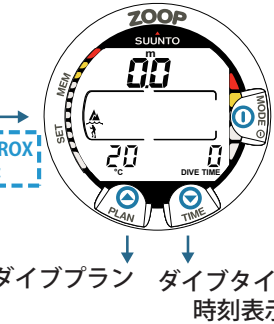
TIME & STAND-BY MODE (時刻、スタンバイモード)



3 sec.



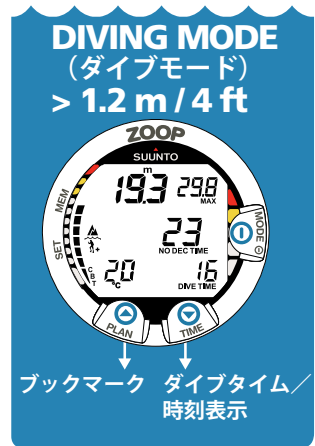
SURFACE MODE (サーフェスモード)



2 MODE OPTIONS (メニューモード)

- 2) SET (セットモード)
- 1) MEMORY (メモリーモード)

4 SET OPTIONS 3 MEMORY OPTIONS



4) SET ADJ (高所設定、個人調整、表示単位設定)

- (ALTITUDE) A0/A1/A2
- (PERSONAL) P0/P1/P2
- (UNITS) METR/IMP

3) SET TIME (時刻、カレンダー設定)

- 24H/AM/PM
- HOURS
- MINUTES
- YEAR
- MONTH
- DAY

2) SET ALARMS (ダイブタイム、深度アラーム設定)

- ON/OFF
- DIVE TIME (min)
- ON /OFF
- ALARM DEPTH

1) SET MODEL (コンピュータモデル、NITROX設定)

- AIR/NITROX
- O2%
- PO2

3) PC SET (データ転送モード)

- PC SETTINGS

2) HISTORY (ヒストリーメモリー)

- HISTORY

1) LOGBOOK (ログブック)

- DIVE 1, ページ I ページ II ページ III ページ IV
- DIVE 2, ページ I ページ II ページ III ページ IV
- DIVE N, ページ I ページ II ページ III ページ IV
- END